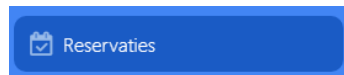


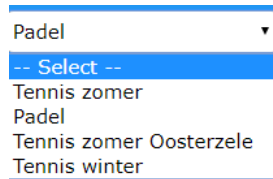
Hoe maak ik een tennisreservatie aan?

1. Log in op uw account met uw gebruikersnaam en paswoord.

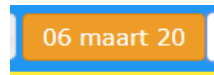
2. Klik op



3. Maak bovenaan uw keuze:



4. Klik dan bovenaan op de datum:

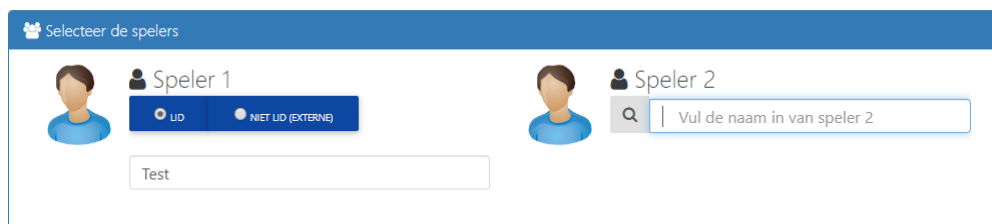


5. Klik in de agenda op de datum dat u wenst te reserveren:



6. Klik in de kalender op het tijdslot waarin u wenst te reserveren. Klik in het vak van speler 2 en geef de naam in van het LID waarmee u wenst te reserveren. Dit verschijnt automatisch als je een deel vd naam vh gezocht lid in geeft.

7. Klik op



8. Klik op:



Terrein : 6 (6)

📅 11/3/2020 ⌚ van 11:00 om 12:00

📄 Supplement :

Bedrag :

0

Omschrijving :

📅 PLANNING

DOORGAAN >

9. Als alles correct verlopen is krijgt u de melding. **'Uw reservatie is bevestigd.'**
10. Nadien krijgt u nog een bevestigingsmail met de datum en het uur van de reservatie.
11. Geboekte reservaties kunnen niet verschoven worden, enkel geannuleerd.
 - Zie daarvoor bij FAQ: *Hoe annuleer ik een geboekte **NIET-BETALENDE** reservatie?*