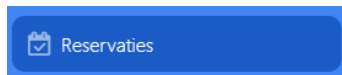


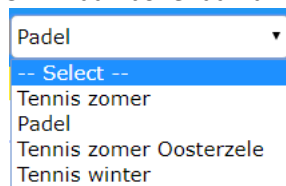
Hoe maak ik een padelreservatie aan met 4 leden?

1. Log in op uw account met uw gebruikersnaam en paswoord.

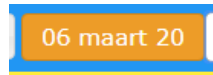
2. Klik op



3. Maak bovenaan uw keuze:



4. Klik dan bovenaan op de datum:

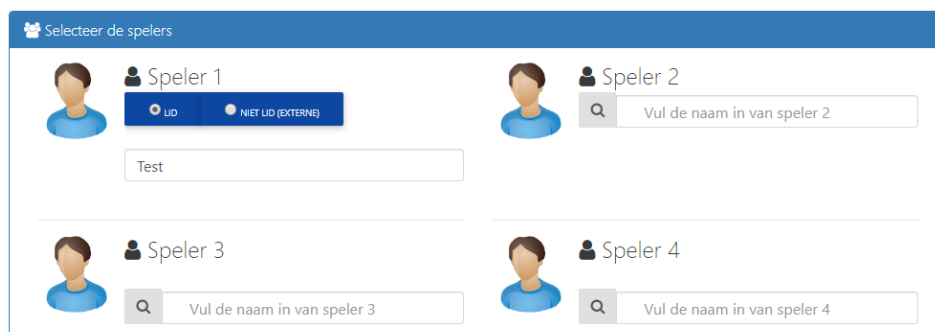
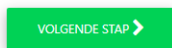


5. Klik in de agenda op de datum dat u wenst te reserveren:



6. Klik in de kalender op het tijdslot waarin u wenst te reserveren. Geef de namen in van de LEDEN waarmee u wenst te reserveren. Deze verschijnen automatisch als je een deel vd naam vh gezocht lid in geeft. Geef zo de 3 spelers in op de 3 vakken.

7. Klik op



8. Klik op:

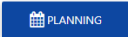



Terrein : 1 (Padel1)
📅 7/3/2020 ⌚ van 19:30 om 21:00

📄 Supplement :

Bedrag :

Omschrijving :

9. Als alles correct verlopen is krijgt u de melding. **'Uw reservatie is bevestigd.'**

Terrein : 1 (Padel1)
📅 7/3/2020 ⌚ van 19:30 -21:00

✓ Uw reservatie is bevestigd

10. Nadien krijgt u nog een bevestigingsmail met de datum en het uur van de reservatie.
11. Geboekte reservaties kunnen niet verschoven worden, enkel geannuleerd.
- Zie daarvoor bij FAQ: *Hoe annuleer ik een geboekte **NIET-BETALENDE** reservatie?*