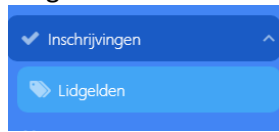


## Hoe maak ik een lidmaatschap aan in het iClub reservatiesysteem?



1. Log in op uw account met uw gebruikersnaam en paswoord.
2. Klik op 'inschrijvingen'
  - 'Lidgelden'



3. Klik op:



➤ Mijn lidgelden (à partir du) 01/01/2020

Lidgeld	Tic.
 ▶ Padel jaarabonnement 2020-2021 volwassene()	--
 ▶ Tennis jaarabonnement 2020-2021 volwassene()	--

Saldo : 0.00 €



4. Klik op de drop down box en klik op het gepaste lidgeld:


Lidgeld	-- Select --
Tarief	-- Select --

- Tennis zomer 2020 jeugd (\*2005 en later)
- Tennis zomer 2020 jongere (\*2002 t/m \*2004)
- Tennis zomer 2020 volwassene
- Tennis jaarabonnement 2020-2021 jeugd (\*2005 en later)
- Tennis jaarabonnement 2020-2021 jongere (\*2002 t/m \*2004)
- Tennis jaarabonnement 2020-2021 volwassene
- Tennis zomer 10-Beurtenkaart
- Padel zomer 2020 volwassene
- Padel zomer 2020 jeugd (-18 jaar)
- 10-Beurtenkaart Padel
- Padel jaarabonnement 2020-2021 (-18 jaar)
- Padel jaarabonnement 2020-2021 volwassene
- Combi jaarabonnement tennis + padel 2020-2021

5. Klik op toevoegen:



Lidgeld	Tennis zomer 2020 volwassene
Lid	THIENPONT Nico
Tarief	Eur 150



6. Nu dient u online het lidmaatschap te betalen. Klik daarvoor op de 2 mogelijke betalingswijzen **Kredietkaart** of **Bancontact** rechts vh betreffend lidmaatschap.
7. Volg de stappen in het betaalproces. Na uw betaling is uw lidmaatschap onmiddellijk actief en kan u per direct reserveren.
8. Nadien krijgt u ook nog een mail met de bevestiging van de aanmaak vh lidmaatschap.