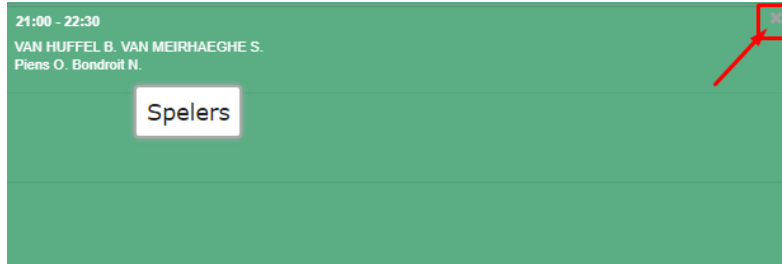


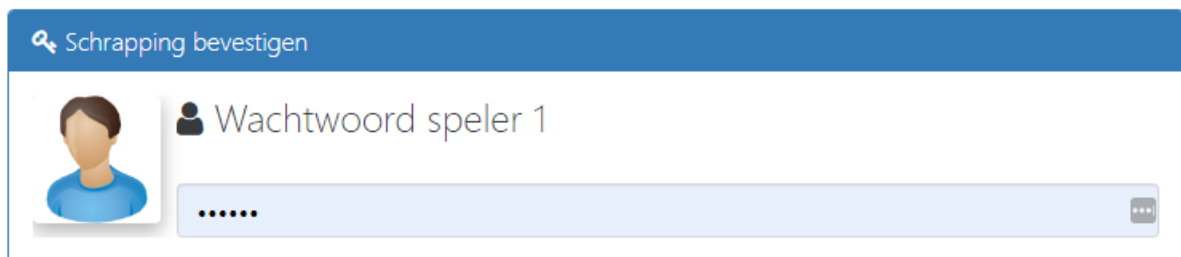

Hoe annuleer ik een geboekte (niet betalende) reservatie?

1. Log in op uw account met uw gebruikersnaam en paswoord.

2. Klik op 
3. Ga naar de betreffende reservatie in de kalender.
4. Klik RECHTS BOVEN op het kruisje in het betreffend reservatie blok.



5. Klik op: 



6. U krijgt volgend scherm:



7. Uw reservatie werd correct geannuleerd.
8. Nadien zal u ook een mail krijgen met de bevestiging van deze annulatie.