




Handleiding - GSM / Computer

Hoe maak ik een account aan in het Bigcaptain systeem met mijn GSM?

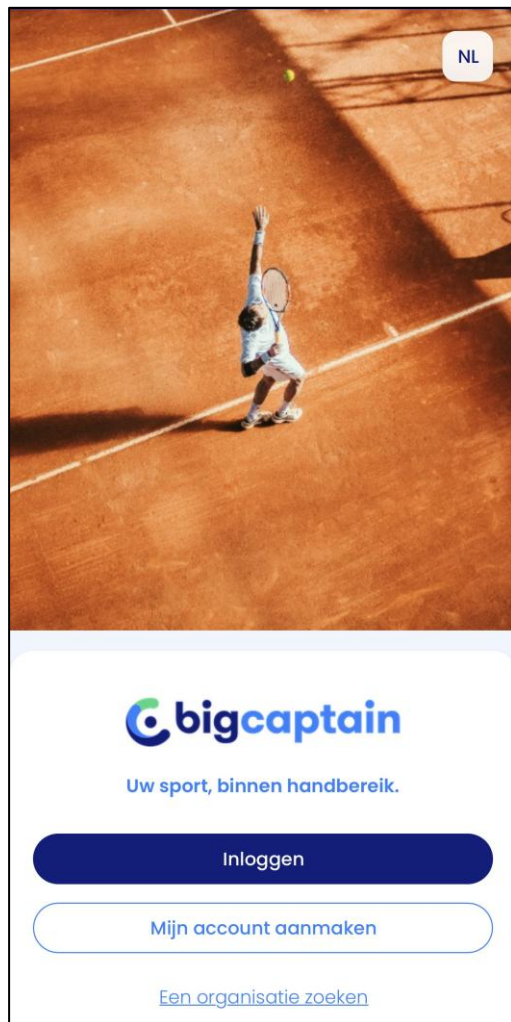
1. Ga naar de App Store (iOS) of Play Store (Android) en download



2. Start de App Big Captain



3. Klik op « Mijn account aanmaken »



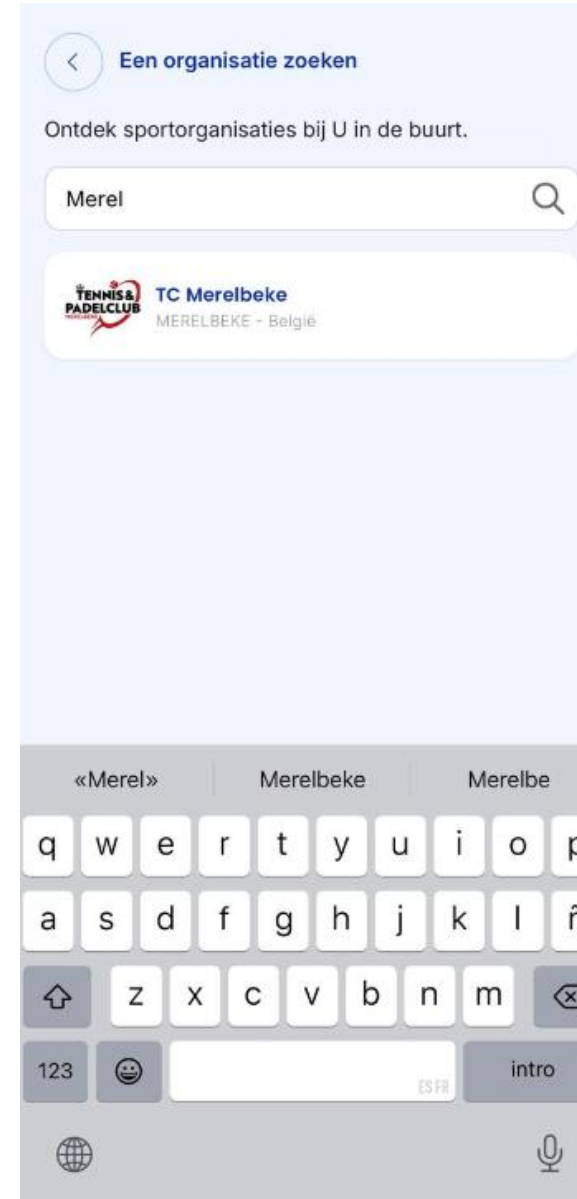
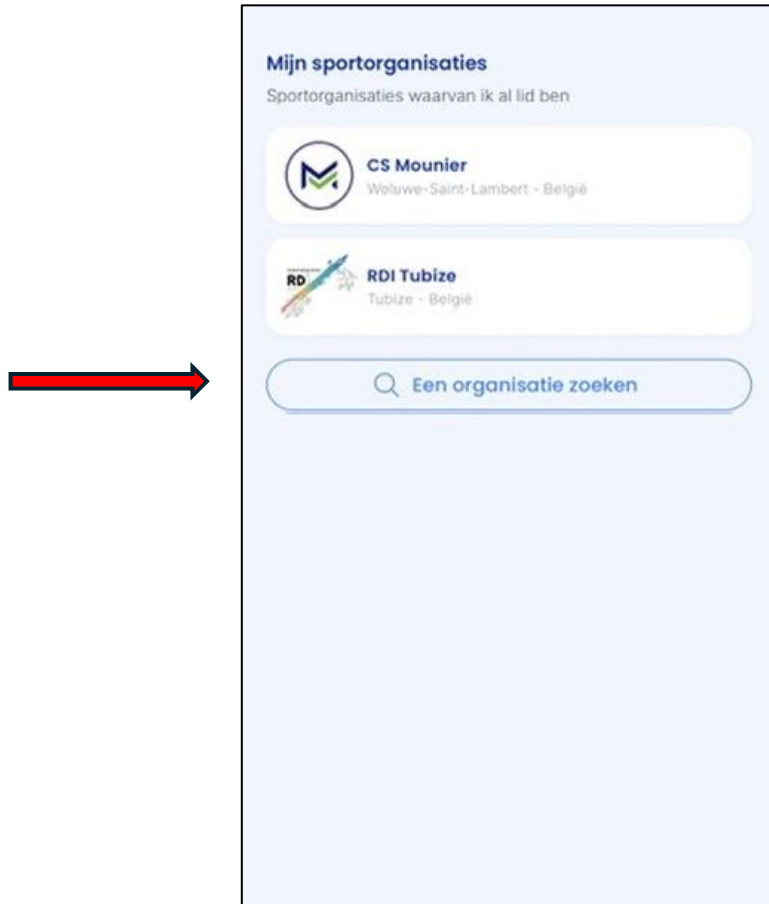
4. Vul alle velden in en druk op « Mijn account aanmaken »

The screenshot shows the 'Mijn BigCaptain-account aanmaken' form. It includes a close button (X) in the top right. The instructions state: 'Voer de gegevens van uw BigCaptain-account in. Vanaf nu logt U in op de app met het onderstaande e-mailadres en wachtwoord.' The form fields are: 'Voornaam *', 'Achternaam *', 'Telefoon *' (with a dropdown for '+32'), 'E-mailadres *' (with the example 'voorbeeld@domein.com'), 'Wachtwoord *', and 'Wachtwoordbevestiging *'. Each password field has an eye icon to toggle visibility. At the bottom, there is a 'Mijn account aanmaken' button and a note: 'Door U aan te melden, gaat U akkoord met onze Gebruikslicentie.'

5. Vul de verificatiecode in en druk op « Bevestig mijn account »

The screenshot shows the 'Bevestig uw account' screen. It has a close button (X) in the top right. The instructions state: 'Vul de 6-cijferige verificatiecode in die naar uw e-mailadres is gestuurd.' Below this is a 'Verificatiecode' field consisting of six empty boxes. A link 'Een nieuwe code opnieuw verzenden' is located below the boxes. At the bottom, there is a 'Bevestig mijn account' button.

6. Nu moet de infrastructuur worden gekozen: kies voor Merelbeke



7. Je bent nu aangemeld bij het Bigcaptain-systeem

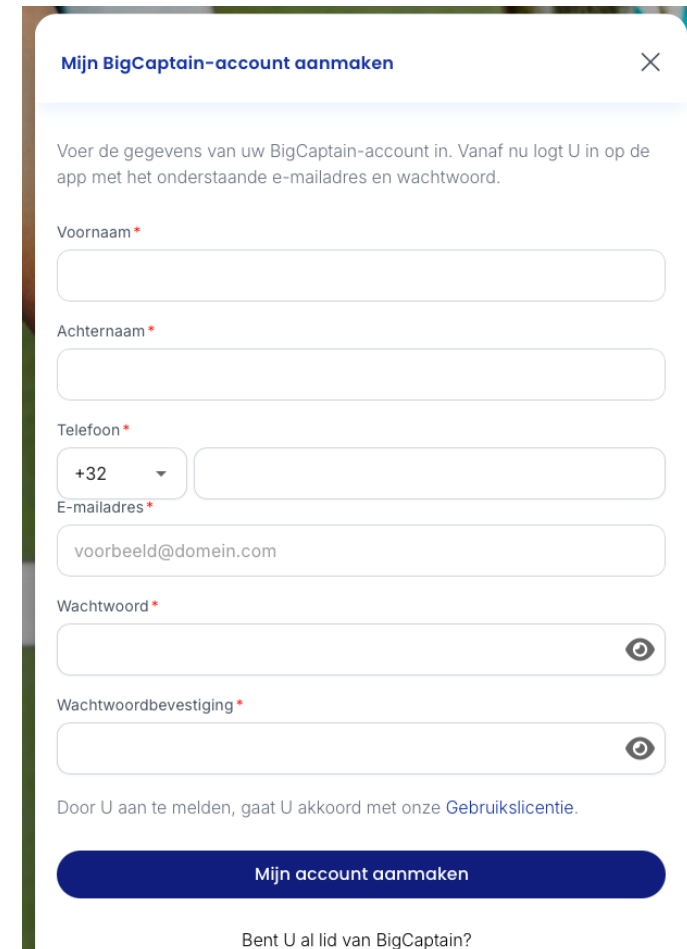
Hoe maak ik een account aan in het Bigcaptain systeem met mijn Computer ?

1. Ga naar de url: [BigCaptain](#)

2. Klik op « Mijn account aanmaken »



3. Vul alle velden in en klik op « Mijn account aanmaken »

A screenshot of the 'Mijn BigCaptain-account aanmaken' form. The form is titled 'Mijn BigCaptain-account aanmaken' and includes a close button (X) in the top right corner. Below the title is a brief instruction: 'Voer de gegevens van uw BigCaptain-account in. Vanaf nu logt U in op de app met het onderstaande e-mailadres en wachtwoord.' The form contains several input fields: 'Voornaam *', 'Achternaam *', 'Telefoon *' (with a dropdown menu showing '+32'), 'E-mailadres *' (with the placeholder 'voorbeeld@domein.com'), 'Wachtwoord *', and 'Wachtwoordbevestiging *'. At the bottom of the form is a dark blue button labeled 'Mijn account aanmaken'. Below the button, there is a link: 'Bent U al lid van BigCaptain?'.


4. Vul je email & wachtwoord en klik op « inloggen »

 Een organisatie zoeken

Ontdek sportorganisaties bij U in de buurt.


Merel 

 **TC Merelbeke**
MERELBEKE - België

Log in op BigCaptain 

Vul het e-mailadres en wachtwoord van uw BigCaptain-account in.

E-mailadres
voorbeeld@domein.com

Wachtwoord 

[Wachtwoord vergeten?](#)

Inloggen

Heeft U nog geen BigCaptain-account?
[Mijn account aanmaken](#)

5. Nu moet de infrastructuur gekozen worden: Kies Merelbeke

6. Je bent nu ingelogd naar Bigcaptain, klaar voor een terrein reservatie

